

OBRZEŻE ENDO

Małe jest piękne!

Obrzeże Endo - filigranowych rozmiarów element małej architektury - w planowaniu przydomowej przestrzeni pełni rolę przystawionej „kropki nad i”. To doskonały sposób na subtelne wykończenie „ramy” w ogrodzie i nadanie jej wyjątkowego charakteru...



■ KSZTAŁT | WYMIARY




8x48 cm
wysokość 28 cm


wys. [cm]	faktura	kolor	wymiary [cm]
28	gładka	szary, grafitowy, brązowy	8x48

Pojedynczy wymiar na palecie


■ KOLORYSTYKA



szary
gładki





grafitowy
gładki



brązowy
gładki

Zastosowanie

-  Obrzeżowanie
-  Schody

Instrukcja montażu

Instrukcja montażu znajduje się w **Poradniku Brukarskim** dostępnym na naszej stronie polbruk.pl (zakładka „Materiały do pobrania”)



Obrzeże Endo na stronie

