

# PALISADA RING

## Detal o decydującym znaczeniu

Dom w otoczeniu skarp, wzniesień, pagórków prezentuje się wspaniale. Nie wszędzie naturalne ukształtowanie terenu pozwala cieszyć się różnorodnością przestrzeni. Dzięki palisadom - możemy zmienić szeroką równinę w przestrzeń o zróżnicowanych poziomach.





## KSZTAŁT | WYMIARY



Ø 11 cm  
wysokość 25 cm




Ø 11 cm  
wysokość 40 cm

wys. [cm]	faktura	kolor	wymiary [cm]
25	utwardzana	szary, grafitowy, czerwony, brązowy	Ø 11 cm
40			

Pojedynczy wymiar na palecie


## KOLORYSTYKA




szary  
utwardzany



grafitowy  
utwardzany






czerwony  
utwardzany



brązowy  
utwardzany

### Zastosowanie

-  Obrzegowanie
-  Schody
-  Zagospodarowanie skarpy zgodnie z instrukcją montażu

### Instrukcja montażu

Instrukcja montażu znajduje się w **Poradniku Brukarskim** dostępnym na naszej stronie [polbruk.pl](http://polbruk.pl) (zakładka „Materiały do pobrania”)



### Palisada Ring na stronie

