

STOPIEŃ GRANDO

NOWOŚĆ

Twój pierwszy krok do ogrodu

Zróżnicowana wielkość **Stopnia Grando** pozwala wykonać schody o różnej szerokości i wysokości, zaś elementy o łamanej lub gładkiej fakturze świetnie dopełniają przestrzeń ogrodu utrzymanego w stylu śródziemnomorskim.



KSZTAŁT | WYMIARY



stopień schodowy gładki
15×46×100 cm




stopień schodowy łamana
15×40×100 cm


wys. [cm]	faktura	kolor	wymiary [cm]
15	gładka	nerino (biało-szaro-czarny), grafitowy, latte (biało-jasno piaskowy), hawaii (brązowo-pomarańczowy)	46×100
	łamana		40×100

Pojedynczy wymiar na palecie | nowość


KOLORYSTYKA




nerino
gładki




grafitowy
gładki




latte
gładki



hawaii
gładki




nerino
łamana



grafitowy
łamana



latte
łamana



hawaii
łamana

Produkty uzupełniające

- Płyta/kostka**
Polbruk Linea | strona 8
Polbruk Oland | strona 26
Polbruk Metrik | strona 38
Polbruk Magna | strona 102

Zastosowanie

- Schody**

Stopień Grando na stronie

