


OGRODZENIE ANTARA II

Elegancka forma...


Błoczki **Ogrodzenia Antara II** wykonane są z tępanych pustaków bez pionowych spoin, co sprawia wrażenie kamiennych segmentów.

Łupane elementy ogrodzenia dostępne są w pięciu kolorach: żółtym, grafitowym, latte, nerino oraz paloma. System uzupełniają daszki.


KSZTAŁT | WYMIARY




Pustak międzystupkowy
20×40×18 cm
dwustronnie tamany



Pustak słupkowy
dwuelementowy
20×40×18 cm
czterostronnie tamany



Dwa elementy o wymiarach
20×26,7×18 cm i 20×13,3×18 cm
również do zastosowania jako
zakończenie do pustaków
międzystupkowych (podmurówka).



Daszek słupkowy/międzystupkowy
płaski
28×22,5×5,5 cm




Daszek słupkowy/międzystupkowy
dwuspadowy
28×22,5×7 cm


| gr. muru / wys. daszka [cm] | rodzaj | faktura | kolor | wymiary [cm] |
|--------------------------------|--|---------|--|--|
| 20 | pustak międzystupkowy dwustronnie tamany | | | 18×40 |
| | pustak słupkowy czterostronnie tamany (2-elementowy) | tamana | grafitowy, paloma, latte N , nerino N , żółty N | 18×40 po przecięciu pustaka międzystupkowego, uzyskuje się dwa elementy o wymiarach 20×26,7×18 cm i 20×13, 3×18 cm |
| 5,5 | daszek słupkowy/ międzystupkowy płaski | | | 28×22,5 |
| 7 | daszek słupkowy/ międzystupkowy 2-spadowy | | | 28×22,5 |

Pojedynczy wymiar na palecie | 📦 Do wyczerpania zapasów | **N** nowość


KOLORYSTYKA




grafitowy
tamany




paloma
tamany



latte
tamany



nerino
tamany



żółty
tamany

Instrukcja montażu

Instrukcja montażu
znajduje się w Poradniku
Brukarskim dostępnym
na naszej stronie

polbruk.pl | zakładka
„Materiały do pobrania”

Może Cię zainteresować



Projekt ułożenia
nawierzchni **gratis!**

szczegóły na stronie: 26

Ogrodzenie Antara II na stronie

