

PALISADA RING

Detal o decydującym znaczeniu

Dom w otoczeniu skarp, zboczy, wzniesień, pagórków prezentuje się wspaniale. Nie wszędzie naturalne ukształtowanie terenu pozwala cieszyć się różnorodnością przestrzeni. Zawsze jednak - dzięki odpowiednio dobranym palisadom - możemy zmienić szeroką równinę lub nieregularną skarpe w przestrzeń o wielu zróżnicowanych poziomach.



Okrągła średnica **Palisady Ring** stanowi ciekawe urozmaicenie i domknięcie powierzchni skomponowanych z trapezowej lub prostokątnej kostki brukowej.

KSZTAŁT | WYMIARY



wysokość 25 cm




wysokość 40 cm


wys. [cm]	faktura	kolor	wymiary [cm]
25	utwardzana	szary, grafitowy, czerwony, brązowy	Ø 11 cm
40			

Pojedynczy wymiar na palecie


KOLORYSTYKA




szary utwardzany



grafitowy utwardzany



czerwony utwardzany



brązowy utwardzany

Zastosowanie

- Obrzeżowanie**
- Schody**

Instrukcja montażu

Instrukcja montażu znajduje się w Poradniku Brukarskim dostępnym na naszej stronie

polbruk.pl | zakładka „Materiały do pobrania”

Palisada Ring na stronie

