

POLBRUK IDEO

Zdumiewająco naturalne, naturalnie piękne

Przyjemna, naturalna, podkreślająca otoczenie kolorystyka. Melanże w odcieniach brązów i beży lub bieli i szarości tworzą delikatne i niepowtarzalne mozaiki, które sprzyjają skupieniu i wypoczynkowi.



■ KSZTAŁT | WYMIARY



24×12 cm



24×16 cm



30×16 cm



30×20 cm




40×20 cm


gr. [cm]	faktura	kolor	wymiary [cm]
6	gładka	nerino (biało-szaro-czarny), onyx (biało-szaro-pomarańczowy), latte (biało-jasno piaskowy), hawaii (brązowo-pomarańczowy)	24×12; 24×16; 30×16; 30×20; 40×20
	ptukana	bianka_d (biało-jasnoszary), ritmo_d (grafitowo-jasnoszary)	

Komplet wymiarów na palecie


■ KOLORYSTYKA




nerino
gładki




onyx
gładki




latte
gładki



hawaii
gładki



bianka_d
ptukany



ritmo_d
ptukany

Produkty uzupełniające

Palisada/obrzeże
Obrzeże Modern | strona 158

Schody
Stożek Grando | strona 190

Murek
Ogrodzenie Neo | strona 216

Zastosowanie

Grubość 6 cm
Do wykorzystania
w lekkim ruchu
samochodowym



Polbruk Ideo
- zobacz w akcji!

