



PŁYTA

CHODNIKOWA

Płyty chodnikowe z charakterem!

Płukana faktura przetamie surowy charakter zwyczajnego chodnika. On także może być ładny! Dzięki **Płytom chodnikowym** duże oraz małe miasta zyskały na estetyce i stały się przyjazne dla mieszkańców.



■ KSZTAŁT | WYMIARY



30×30 cm ☞
grubość 5 cm



35×35 cm
grubość 5 cm




50×50 cm ☑☑
grubość 7 cm


gr. [cm]	faktura	kolor	wymiary [cm]
5	ptukana	szary, grafitowy	35×35
		otoczaki	30×30 ☞
7	ptukana	szary, grafitowy	50×50 ☑☑

Pojedynczy wymiar na palecie | ☞ produkt dostępny w Regionie Północnym | ☑☑ produkt dostępny na zamówienie


■ KOLORYSTYKA



szary
ptukany





grafitowy
ptukany




otoczaki ptukany
(tylko 30×30 cm ☞)


Produkty uzupełniające


 **Palisada/obrzeże**
Obrzeże Lingo | strona 150
Obrzeże Endo | strona 154
Obrzeże Modern | strona 158

 **Schody**
Obrzeże Palinea | strona 170
Obrzeże Endo | strona 154

 **Murek**
Murek Grando | strona 206
Murek/Donica Tigela | strona 210
Ogrodzenie Neo | strona 216

Zastosowanie

 **Grubość 5 cm**
do wykorzystania na tarasy, ścieżki i alejki lub w ruchu pieszym

 **Grubość 7 cm**
do wykorzystania w lekkim ruchu samochodowym

Płyta chodnikowa na stronie

