

POLBRUK

IDEO

NOWOŚĆ

Szlachetna geometra, precyzyjna forma

Symetryczne kształty i geometryczne wzory **Polbruk Ideo** tworzą poczucie równowagi, której dopełnieniem jest minimalistyczna kolorystyka. O tym, czy harmonijna całość przypadnie do gustu miłośnikom tradycji, czy wielbicielom nowoczesności, zadecydują szczegóły - charakter wybranej kostki, niecodzienne dodatki dostosowane do stylistyki budynku oraz elementy małej architektury.

NOWOŚĆ


Zdyscyplinowany ład kompozycji odzwierciedla wybór kostki. Perfekcyjna regularności **Polbruk Ideo** - o gładkim wykończeniu i uniwersalnej kolorystyce - stworzy przestrzeń na pierwszy rzut oka nieco chłodną, ale także elegancką i uporządkowaną.




■ KSZTAŁT | WYMIARY



24×12 cm



24×16 cm



30×16 cm



30×20 cm




40×20 cm


gr. [cm]	faktura	kolor	wymiary [cm]
6	gładka	szary, grafitowy	24×12; 24×16; 30×16; 30×20; 40×20

Komplet wymiarów na palecie

■ KOLORYSTYKA



szary
gładki



grafitowy
gładki

Rodzaj wykończenia

- Palisada/obrzeże**
Obrzeże Canto | strona 222
Obrzeże Endo | strona 202
- Schody**
Obrzeże Endo | strona 202
Palisada Zen | strona 198
Stopień Grando | strona 242
- Dekor**
Polbruk Lumia | strona 50
z efektem luminescencji

Może Cię zainteresować

Projekt ułożenia nawierzchni **gratis!**

szczegóły na stronie: 26

Zobacz

Polbruk Ideo
w linii Styl

s.98