

POLBRUK IDEO

Zdumiewająco naturalne, naturalnie piękne

Przyjemna, naturalna, podkreślająca otoczenie kolorystyka. Melanże w odcieniach brązów i beży lub bieli i szarości tworzą delikatne i niepowtarzalne mozaiki, które sprzyjają skupieniu i wypoczynkowi.

System różnorodnych prostokątów **Polbruk Ideo** pozwala uwolnić wyobraźnię i tworzyć niepowtarzalne kombinacje, dzięki którym nawierzchnia zyska unikalny charakter.



■ KSZTAŁT | WYMIARY



24×12 cm



24×16 cm



30×16 cm



30×20 cm




40×20 cm


gr. [cm]	faktura	kolor	wymiary [cm]
6	gładka	indiana, latte, onyx, nerino, hawaii	24×12; 24×16; 30×16; 30×20; 40×20
	ptukana	bianka_d, siena_d, ritmo_d N	

Komplet wymiarów na palecie | **t** produkt dostępny w Regionie Zachodnim (do wyczerpania zapasów) | **N** nowość


■ KOLORYSTYKA




indiana
gładki




latte
gładki




onyx
gładki



nerino
gładki



hawaii
gładki



bianka_d
ptukany



siena_d
ptukany



ritmo_d
gładki

Rodzaj wykończenia

- Palisada/obrzeże**
Obrzeże Endo | strona 202
- Dekor**
Polbruk Lumia | strona 50
z efektem luminescencji

Zobacz

Polbruk Ideo
w linii Klasyka

s.168

Polbruk Ideo na stronie

