



OBRZEŻE CANTO

Formuje i porządkuje przestrzeń

„Zielony gabinet” może być urokliwym zakątkiem pośród pergoli, kameralną, romantyczną samotnią lub miejscem biesiadowania z przyjaciółmi. Jeżeli powierzchnia ogrodu na to pozwala, zaprojektuj nawet kilka takich miejsc o zróżnicowanych stylach i atmosferze. **Obrzeża Canto** doskonale sprawdzi się jako wykończenie schodów, rabat, kwietników - wpisując się w wybrany styl ogrodu.

Takiej ramy przestrzennej nie można przeoczyć. Połączone elementy będą stanowić mocny akcent w przestrzeni ogrodu. Zwłaszcza, że **Obrzeże Canto** dostępne są w kilku odcieniach kolorystycznych.



KSZTAŁT | WYMIARY



10×10 cm
gładkie




10×10 cm
postarzane


wys. [cm]	faktura	kolor	wymiary [cm]
10/18	gładka	szary, brązowy, grafitowy	10×10
	postarzana		

Pojedynczy wymiar na palecie


KOLORYSTYKA




szary
gładki




grafitowy
gładki



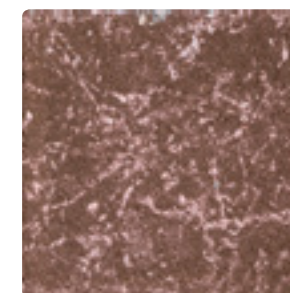
brązowy
gładki



szary
postarzany



grafitowy
postarzany



brązowy
postarzany

Zastosowanie

- Obrzeżowanie
- Schody

Może Cię zainteresować



Projekt ułożenia nawierzchni **gratis!**

szczegóły na stronie: 26

Obrzeże Canto na stronie

