



PŁYTA

CHODNIKOWA

Płyty chodnikowe z charakterem!

Płukana lub gładka faktura
przełamie surowy charakter
zwyčajnego chodnika.
On także może być ładny! Dzięki
Płytom chodnikowym duże oraz
małe miasta zyskały na estetyce
i stały się przyjazne dla
swoich użytkowników.

Regularnie kwadratowe formy są dzisiaj klasycznym elementem wykończenia placów oraz ciągów dla pieszych. Rozpoznawalny kształt i nienarzucająca się, stonowana kolorystyka, pozwala zaprojektować różnorodne strefy komunikacyjne.



■ KSZTAŁT | WYMIARY



30x30 ☞


35x35

50x50 ☞✓


gr. [cm]	faktura	kolor	wymiary [cm]
5	ptukana	szary, żółty, grafitowy, brązowy, otoczaki	30x30 ☞
5		szary, żółty, grafitowy, brązowy	35x35
7		szary, żółty, grafitowy	50x50 ☞✓

Pojedynczy wymiar na palecie | ☞ produkt dostępny w Regionie Północnym | ☞✓ produkt jest dostępny na zamówienie


■ KOLORYSTYKA




szary
ptukany




żółty
ptukany



grafitowy
ptukany



brąz
ptukany



otoczaki
ptukany

Rodzaj wykończenia

- Palisada/obrzeże**
Obrzeże Modern | strona 206
Obrzeże trawnikowe | strona 210
- Schody**
Obrzeże Palinea | strona 230
Obrzeże Endo | strona 202
- Murek**
Murek Grando | strona 244

Zobacz

Płyta chodnikowa
w linii Technika

s.270

Płyta chodnikowa na stronie

